

Relatório de Execução dos Contratos de Gestão			
CREDEQ - Centro Estadual de Referência e Excelência em Dependência Química de Aparecida de Goiânia	CG: 002/2014- 1ªTA	Ref: Jul a Dez 17	OSS: Luz da Vida

GOVERNO DO ESTADO DE GOIÁS
SECRETARIA DE ESTADO DA SAÚDE
SUPERINTENDENCIA DE CONTROLE, AVALIAÇÃO E GERENCIAMENTO DAS UNIDADES DE SAÚDE



RELATÓRIO DE EXECUÇÃO Nº 28
1º TERMO ADITIVO AO CONTRATO DE GESTÃO Nº 002/2014/ SES/GO

**CENTRO ESTADUAL DE REFERÊNCIA E EXCELÊNCIA EM DEPENDÊNCIA QUÍMICA
DE APARECIDA DE GOIÂNIA (CREDEQ)**

JULHO A DEZEMBRO/2017

ORGANIZAÇÃO SOCIAL
ASSOCIAÇÃO COMUNIDADE LUZ DA VIDA




GOIÂNIA, MARÇO DE 2018.

[Handwritten signatures]

Relatório de Execução dos Contratos de Gestão			
CREDEQ - Centro Estadual de Referência e Excelência em Dependência Química de Aparecida de Goiânia	CG: 002/2014- 1ªTA	Ref: Jul a Dez 17	OSS: Luz da Vida

Índice

1	SUMÁRIO EXECUTIVO	3
2	PRODUÇÃO ASSISTENCIAL - PARTE FIXA.....	4
3	INDICADORES DE QUALIDADE - PARTE VARIÁVEL.....	5
4	INDICADORES DE AVALIAÇÃO DE GESTÃO DE PESSOAS.....	7
5	RECURSOS FINANCEIROS	8
6	CONCLUSÃO	10




 Caroline B.


Relatório de Execução dos Contratos de Gestão			
CREDEQ - Centro Estadual de Referência e Excelência em Dependência Química de Aparecida de Goiânia	CG: 002/2014- 1ªTA	Ref: Jul a Dez 17	OSS: Luz da Vida

1 SUMÁRIO EXECUTIVO

De acordo com o artigo 7º da Lei Estadual nº 15.503, de 28/12/2005 e suas modificações introduzidas pela Lei nº 17.858, de 10/12/2012; com a Lei nº 17.399, de 19/08/2011; com a Lei nº 18.331, de 30/12/2013; com a Portaria nº 404/2012-GAB/SES/GO e por fim, com o Contrato de Gestão 002/2014 celebrado entre a Secretaria de Estado da Saúde de Goiás (SES/GO) e Organização Social de Saúde (OSS) Associação Comunidade Luz da Vida, para o gerenciamento do Centro Estadual de Referência e Excelência em Dependência Química de Aparecida de Goiânia – CREDEQ Prof. Jamil Issy; o presente relatório apresenta os resultados obtidos no período de 01 de Julho a 31 de Dezembro de 2017.

A Gerência de Acompanhamento e Fiscalização dos Contratos de Gestão (GEFIC) utiliza os sistemas eletrônicos de informação para avaliação de resultados, a saber: Sistema de Prestação de Contas Econômico Financeiro (SIPEF) para controle financeiro e contábil da execução contratual e Sistema Web ZTEC/WT© 2017 para monitoramento de resultados assistenciais e dos indicadores de qualidade.

O CREDEQ não cumpriu as metas de Produção Assistencial (parte fixa) para as Internações (Saídas Hospitalares), Atividades Ambulatoriais, assim como, para os Acolhimentos, Avaliações e Admissões no período avaliado. A Unidade enviou todos os relatórios descritos nos Indicadores de Qualidade, cumprindo as metas da Parte Variável estabelecidas no Contrato de Gestão.


Caroline

Relatório de Execução dos Contratos de Gestão			
CREDEQ - Centro Estadual de Referência e Excelência em Dependência Química de Aparecida de Goiânia	CG: 002/2014- 1ªTA	Ref: Jul a Dez 17	OSS: Luz da Vida

2 PRODUÇÃO ASSISTENCIAL – PARTE FIXA

A Tabela 01 apresenta o total de Internação (Saídas Hospitalares), Atividades Ambulatoriais, Acolhimento, Avaliação e Admissão, realizada no período de Julho a Dezembro de 2017 comparativamente ao estabelecido 1º Termo Aditivo ao Contrato de Gestão nº 002/2014.

A Organização Social não cumpriu as metas de Internações (Saídas Hospitalares) no período avaliado, valor 39,95% abaixo da meta contratada e fora da margem de variação permitida pelo Contrato de Gestão que é de 15% ao centro da meta.

Os Atendimentos Ambulatoriais, classificados em Médicos e Não Médicos, realizados no decorrer do período de análise, demonstraram resultado inferior em 60,65% ao contratado.

Os Acolhimentos, Avaliações e Admissões ficaram 72,79% abaixo da meta estabelecida no Contrato de Gestão.

Tabela 01. Descritivo quantitativo dos serviços contratados e realizados

Serviços	jul/17		ago/17		set/17		out/17		nov/17		dez/17		Total do Período		
	Contrat.	Realiz.	Contrat.	Realiz.	Contrat.	Realiz.	Contrat.	Realiz.	Contrat.	Realiz.	Contrat.	Realiz.	Contrat.	Realiz.	%
Internações (Saídas Hospitalares)	68	32	68	42	68	36	68	30	68	47	68	58	408	245	-39,95%
Atividade Ambulatorial	3.256	960	3.256	1331	3.256	1302	3.256	1308	3.256	1244	3256	1542	19.536	7.687	-60,65%
Acolhimento, Avaliação e Admissão	1.056	330	1.056	265	1.056	244	1.056	233	1.056	245	1.056	407	6.336	1724	-72,79%

Fonte: SISTEMAWEBZTEC/WT@2017

Na Tabela 02 pode-se observar o resultado de forma discriminada das Internações (Desintoxicação e Unidade Terapêutica Residencial) e das Atividades Ambulatoriais (consultas médicas e não médicas).

Tabela 02. Descritivo analítico dos serviços contratados e realizados

Serviços	jul/17		ago/17		set/17		out/17		nov/17		dez/17		Total do Período		
	Contrat.	Realiz.	Contrat.	Realiz.	Contrat.	Realiz.	Contrat.	Realiz.	Contrat.	Realiz.	Contrat.	Realiz.	Contrat.	Realiz.	%
Desintoxicação	44	8	44	8	44	9	44	4	44	13	44	6	264	48	-81,81%
Unidade Terapêutica Residencial (UTR)	24	24	24	34	24	27	24	26	24	34	24	52	144	197	36,80%
Total	68	32	68	42	68	36	68	30	68	47	68	58	408	245	-39,95%
Atividade Ambulatorial	jul/17		ago/17		set/17		out/17		nov/17		dez/17		Total do Período		
	Contrat.	Realiz.	Contrat.	Realiz.	Contrat.	Realiz.	Contrat.	Realiz.	Contrat.	Realiz.	Contrat.	Realiz.	Contrat.	Realiz.	%
Médicas	2.112	206	2.112	285	2.112	284	2.112	306	2.112	306	2.112	382	12.672	1.824	-85,60%
Consultas Não Médicas	1.144	754	1.144	1046	1.144	1018	1.144	938	1.144	938	1.144	1160	6.864	5.863	-14,58%
Total	3.256	960	3.256	1.331	3.256	1.302	3.256	1.244	3.256	1.244	3.256	1.542	19.536	7.687	-60,65%

Fonte: SISTEMAWEBZTEC/WT@2017

[Handwritten signatures and initials]

Relatório de Execução dos Contratos de Gestão			
CREDEQ - Centro Estadual de Referência e Excelência em Dependência Química de Aparecida de Goiânia	CG: 002/2014- 1ªTA	Ref: Jul a Dez 17	OSS: Luz da Vida

3 INDICADORES DE QUALIDADE – PARTE VARIÁVEL

O Contrato de Gestão estabelece que 10% do valor global do orçamento, denominado parte variável, estejam vinculados ao cumprimento de metas relativas à avaliação da qualidade dos serviços apresentados. Esses indicadores são definidos de acordo com o perfil de cada unidade hospitalar, são monitorados mensalmente, avaliados a cada trimestre e compõem os relatórios de execução semestrais. Os indicadores da parte variável definidos para o CREDEQ em 2017 estão assim distribuídos: Autorização de Internação Hospitalar – AIH (25%), Atenção ao Usuário (25%), Plano Terapêutico Individual (25%) e Taxa de Abandono/Evasão (25%).

A Organização Social Luz da Vida cumpriu todas as exigências relativas às metas de qualidade descritas nos Indicadores da Parte Variável do Contrato de Gestão no período analisado, como pode ser observado no Quadro 01.

A Organização Social cumpriu todas as exigências relativas às metas e apresentou todas as planilhas, cumprindo a meta qualitativa estabelecidas no 1º Termo Aditivo ao Contrato de Gestão.

Quadro 01 – Súmula de Indicadores de Qualidade

Indicadores	Metas	Jul/17	Ago/17	Set/17	Out/17	Nov/17	Dez/17	Resultado
AIH- Autorização de Internação Hospitalar.	Apresentação das AIH (100%)	32	48	36	30	47	58	251
	Número de saídas	32	42	36	30	47	58	245
Atenção ao Usuário	Resolução de 80% das queixas recebidas	98%	100%	100%	100%	100%	95,6%	98,93%
	Envio de relatório consolidado da pesquisa de satisfação ao usuário.	Enviado	Enviado	Enviado	Enviado	Enviado	Enviado	Enviado
Plano Terapêutico Individual	Envio de relatório mensal, elaborado para todos os pacientes admitidos nas áreas de internação.	Enviado	Enviado	Enviado	Enviado	Enviado	Enviado	Enviado
	Percentual de Conformidade	81%	80,95%	84%	81,25%	86,74%	92,62%	86,62%

Relatório de Execução dos Contratos de Gestão			
CREDEQ - Centro Estadual de Referência e Excelência em Dependência Química de Aparecida de Goiânia	CG: 002/2014- 1ªTA	Ref: Jul a Dez 17	OSS: Luz da Vida

Taxa de Abandono/Evasão	Envio de relatório mensal, proporção entre os números de saídas por abandono e evasão divide pelo total de internações no período.	Enviado	Enviado	Enviado	Enviado	Enviado	Enviado	Enviado
-------------------------	--	---------	---------	---------	---------	---------	---------	---------

Fonte: Sistema Web ZTEC/MTaborda© 2017

3.1 Autorização de Internação Hospitalar – AIH

A apresentação de Autorização de Internação Hospitalar (AIH) avalia a proporcionalidade de AIH em relação à atividade hospitalar. Nesses casos a meta a ser cumprida é apresentação da totalidade (100%) das AIH referentes às saídas em cada mês de competência. Os dados devem ser enviados contendo exclusivamente AIH do mês de competência, livres de crítica e de reapresentações. As informações habitualmente encaminhadas às instâncias regionais da Secretaria da Saúde não sofrerão alterações em sua metodologia e conteúdo.

A unidade, em questão, apresentou no período, 251 AIH's frente a 245 Saídas Hospitalares, cumprindo a meta estabelecida para este indicador.

3.2 Serviço de Atenção ao Usuário – Pesquisa de Satisfação do Usuário

A Pesquisa de Satisfação do Usuário sobre o atendimento do hospital destina-se à avaliação da percepção de pacientes ou acompanhantes quanto à qualidade de serviço prestados. Em cada mês será realizada a pesquisa de satisfação do usuário, por meio dos questionários específicos, que deverão ser aplicados abrangendo 10% do total de pacientes em cada área de internação e 10% do total de pacientes atendidos no ambulatório. A pesquisa será feita verbalmente, registrada em papel, sendo obrigatoriamente anônima, apenas com identificação numérica. Os modelos dos questionários deverão ser avaliados e aprovados pela Secretaria de Estado da Saúde. A meta a ser atingida é o envio das planilhas de Consolidação dos três grupos até o dia 10 do mês imediatamente subsequente.

Relatório de Execução dos Contratos de Gestão			
CREDEQ - Centro Estadual de Referência e Excelência em Dependência Química de Aparecida de Goiânia	CG: 002/2014- 1ªTA	Ref: Jul a Dez 17	OSS: Luz da Vida

3.3 Plano Terapêutico

O Plano Terapêutico Individual – PTI deverá ser elaborado para todos os pacientes admitidos nas áreas de internações, por meio da atuação da equipe multiprofissional designada pelo CREDEQ conforme o perfil de gravidade clínica e de complexidade assistencial definida pelos escores. A meta a ser atingida é a identificação do PTI em 80% (no mínimo) dos pacientes internados no período até o dia 10 do mês imediatamente subsequente. A Organização Social cumpriu a meta apresentando a mediana de 86,62% no período analisado.

3.4 Taxa de Abandono e Evasão

A taxa de abandono e evasão é a proporção, entre o número de saídas por abandono e evasão divididos pelo total de internações no período, calculados no trimestre. Sendo considerado abandono, quando o paciente solicita a sua saída de internação antes de estar em condição de alta. Evasão quando o paciente deixa a unidade sem que haja tempo hábil para a abordagem da equipe técnica. A meta a ser atingida é a apresentação da Taxa de Abandono / Evasão até o dia 10 do mês imediatamente subsequente. A Organização Social cumpriu a meta apresentando a Taxa de Abandono / Evasão.

4 INDICADORES DE AVALIAÇÃO DE GESTÃO DE PESSOAS

A Tabela 04 apresenta o número total de enfermeiros, técnico-auxiliares de enfermagem, funcionários, médicos e leitos operacionais em atividade no hospital.

Tabela 04 – Número de funcionários e leitos operacionais

Unidade de Internação	jul/17	ago/17	set/17	out/17	nov/17	dez/17	Mediana do Período
Nº enfermeiro	27	27	26	29	29	29	28
Nº funcionários(as) enfermagem	90	91	92	93	93	94	92
Nº todos funcionários(as)	260	264	264	265	265	273	264
Nº total de médicos(as)	28	30	30	30	30	30	30
Nº total de médicos(as) especialistas	12	15	15	15	15	15	15
Nº Leito operacional	109	108	105	109	106	109	109

Fonte: SISTEMAWEBZTEC/WT@2017

A Tabela 05 apresenta a relação da equipe profissional e número de leitos, além de outros indicadores de avaliação de Gestão de Pessoas, como o *turnover* e o percentual de médicos especialistas que atuam no hospital.

Relatório de Execução dos Contratos de Gestão			
CREDEQ - Centro Estadual de Referência e Excelência em Dependência Química de Aparecida de Goiânia	CG: 002/2014- 1ªTA	Ref: Jul a Dez 17	OSS: Luz da Vida

Tabela 05 – Indicadores de Gestão de Recursos Humanos (mensal e mediana)

Unidade de Internação	jul/17	ago/17	set/17	out/17	nov/17	dez/17	Mediana do Período
Relação Enfermeiro(as)/Leito	0,24	0,24	0,24	0,26	0,27	0,26	0,25
Relação Enfermagem/Leito	0,81	0,83	0,87	0,85	0,87	0,85	0,85
Relação Funcionário(as)/Leito	2,36	2,42	2,51	2,42	2,49	2,49	2,46
Turnover (%)	0,03	0,01	0,02	0,02	0,02	0,02	0,02
% de médicos(as) especialistas	42,85	50	50	50	50	50	50

Fonte: SISTEMAWEBZTEC/WT@2017

A relação enfermeiro/leito mede a quantidade de enfermeiro para cada leito hospitalar. A mediana do CREDEQ foi de 0,25 enf/leito no período.

A relação enfermagem/leito, por sua vez, avalia a quantidade de profissionais de enfermagem (técnicos e auxiliares) para cada leito hospitalar, resultando em uma mediana de 0,85 para o CREDEQ.

A relação funcionário/leito é calculada a partir da quantidade de funcionários (todos os profissionais, excluindo os médicos, com qualquer tipo de vínculo empregatício) para cada leito hospitalar. A mediana para o CREDEQ foi de 2,46 func/leito no período analisado.

A taxa de rotatividade de funcionários (Turnover) foi de 0,02% e mede a rotatividade de funcionários (excluindo os médicos) na Instituição.

Considerando a especificidade da unidade, bem como a falta de unidades similares, não foi possível analisar comparativamente a outras instituições.

5 RECURSOS FINANCEIROS

Foram repassados para a OS, nos meses de julho a dezembro de 2017, recursos no montante de R\$ 18.312.259,37 (Dezoito milhões, trezentos e doze mil, duzentos e cinquenta e nove reais e trinta e sete centavos) nos moldes explicitados na tabela 06, abaixo.


Neste contexto, de acordo com os dados transmitidos, confrontados com a movimentação ocorrida nas respectivas contas bancárias, os gastos nos meses de julho a dezembro/2017 totalizaram R\$ 12.420.032,91 (Doze milhões, quatrocentos e vinte mil, trinta e dois reais e noventa e um centavos).

Relatório de Execução dos Contratos de Gestão			
CREDEQ - Centro Estadual de Referência e Excelência em Dependência Química de Aparecida de Goiânia	CG: 002/2014- 1ªTA	Ref: Jul a Dez 17	OSS: Luz da Vida

Importa ressaltar, ainda, que no início do período, ou seja, 01/07/2017 havia um saldo bancário no montante de R\$ 612.915,13 (Seiscentos e doze mil, novecentos e quinze reais e treze centavos).

Tabela 06 – Fluxo de Caixa

FLUXO DE CAIXA - JULHO A DEZEMBRO DE 2017 (CREDEQ)							
1. SALDO ANTERIOR	30/06/2017	30/07/2017	31/08/2017	30/09/2017	31/10/2017	30/11/2017	TOTAL
Banco Conta Movimento	R\$ -	R\$ -	R\$ -	R\$ -	R\$ -	R\$ 100.790,22	
Banco Conta Aplicação	R\$ 612.915,13	R\$ 435.431,12	R\$ 950.178,06	R\$ 830.303,54	R\$ 894.768,98	R\$ 905.416,33	
Caixa	R\$ -	R\$ 0,80	R\$ 1,20	R\$ -	R\$ -	R\$ -	
1. TOTAL DO SALDO ANTERIOR	R\$ 612.915,13	R\$ 435.431,92	R\$ 950.179,26	R\$ 830.303,54	R\$ 894.768,98	R\$ 1.006.206,55	
2. ENTRADAS EM CONTA CORRENTE							
DESCRIÇÃO	JULHO	AGOSTO	SETEMBRO	OUTUBRO	NOVEMBRO	DEZEMBRO	TOTAL
Repasses Contrato de Gestão	R\$ 2.314.008,30	R\$ 1.529.702,21	R\$ 1.562.830,11	R\$ 2.071.770,62	R\$ 2.143.602,17	R\$ 6.700.345,96	
Rendimento sobre Aplicações Financeiras	R\$ 2.361,07	R\$ 4.164,84	R\$ 3.717,74	R\$ 3.786,91	R\$ 2.958,37	R\$ 5.003,31	
Recuperação de Despesas (Anexo III - SIPEF)	R\$ 2.802,77	R\$ 14.272,55	R\$ 9.177,62	R\$ 1.689,89	R\$ 85,13	R\$ 114.924,16	
Aporte para CAIXA	R\$ 5.000,00	R\$ 5.000,00	R\$ 5.000,00	R\$ 5.222,91	R\$ 5.025,69	R\$ 5.015,64	
Outras Entradas (Deposito não identificado)	R\$ -	R\$ -	R\$ -	R\$ 1.000,00	R\$ -	R\$ -	
SUBTOTAL DE ENTRADAS	R\$ 2.324.172,14	R\$ 1.548.139,70	R\$ 1.570.725,47	R\$ 2.085.459,33	R\$ 2.151.669,36	R\$ 6.826.289,06	
Resgate Aplicação	R\$ 1.679.845,08	R\$ 469.418,00	R\$ 973.592,26	R\$ 1.426.301,47	R\$ 1.502.309,02	R\$ 977.743,03	
2. TOTAL DE ENTRADAS	R\$ 8.804.017,22	R\$ 2.012.557,70	R\$ 2.544.317,73	R\$ 3.509.760,80	R\$ 3.653.978,38	R\$ 6.804.032,09	
3. APLICAÇÃO FINANCEIRA							
ENTRADA CONTA APLICAÇÃO (+)	R\$ 1.400.000,00	R\$ 970.000,00	R\$ 850.000,00	R\$ 1.487.000,00	R\$ 1.510.000,00	R\$ 3.824.000,00	
SAÍDAS DA C/A POR RESGATES (-)	R\$ 1.679.845,08	R\$ 469.418,00	R\$ 973.592,26	R\$ 1.426.301,47	R\$ 1.502.309,02	R\$ 977.743,03	
IRRF/IOF S/APLICAÇÃO FINANCEIRA	R\$ -	R\$ -	R\$ -	R\$ -	R\$ -	R\$ -	
3. RESULTADO MOVIMENTO C/APLICAÇÃO	R\$ 179.845,06	R\$ 500.582,00	R\$ 123.602,26	R\$ 58.991,67	R\$ 7.690,98	R\$ 2.846.256,97	
4. GASTOS							
Investimento	R\$ -	R\$ -	R\$ -	R\$ -	R\$ -	R\$ 5.487,06	
Pessoal	R\$ 1.582.051,30	R\$ 168.436,78	R\$ 887.036,35	R\$ 832.705,22	R\$ 1.228.660,82	R\$ 940.942,91	
Serviços	R\$ 241.601,16	R\$ 397.436,85	R\$ 175.122,45	R\$ 398.506,53	R\$ 168.379,54	R\$ 1.155.405,33	
Materiais	R\$ 74.746,35	R\$ 36.191,14	R\$ 61.337,40	R\$ 166.681,76	R\$ 26.711,12	R\$ 174.261,73	
Concessionárias (água, luz e telefone)	R\$ 31.741,40	R\$ 36.317,90	R\$ 39.095,06	R\$ 42.888,30	R\$ 36.017,73	R\$ 8.163,68	
Tributos, Taxas e Contribuições	R\$ 536.759,14	R\$ 402.810,84	R\$ 633.007,94	R\$ 560.193,31	R\$ 562.394,18	R\$ 881.536,18	
Outras Saídas	R\$ 29.866,20	R\$ 198,65	R\$ -	R\$ 1.000,00	R\$ -	R\$ 13.042,71	
4. TOTAL DE GASTOS	R\$ 2.498.656,55	R\$ 1.043.362,18	R\$ 1.689.601,10	R\$ 1.991.075,12	R\$ 2.036.206,10	R\$ 3.177.202,79	
5. TRANSFERÊNCIAS							
TRANSFERÊNCIAS DA C/C PARA C/A (-)	R\$ 1.400.000,00	R\$ 970.000,00	R\$ 850.000,00	R\$ 1.487.000,00	R\$ 1.510.000,00	R\$ 3.824.000,00	
APORTE PARA CAIXA	R\$ 5.000,00	R\$ 5.000,00	R\$ 5.000,00	R\$ 5.222,91	R\$ 5.025,69	R\$ 5.015,64	
5. TOTAL DE TRANS. PARA APLICAÇÃO	R\$ 1.405.000,00	R\$ 975.000,00	R\$ 855.000,00	R\$ 1.492.222,91	R\$ 1.515.025,69	R\$ 3.829.015,64	
6. SALDO FINAL NO PERÍODO (1 + 2 + 3 - 4 - 5)	R\$ 435.431,72	R\$ 950.179,28	R\$ 830.303,54	R\$ 894.768,98	R\$ 1.006.206,55	R\$ 6.649.277,18	
MOVIMENTAÇÃO FINANCEIRA SEM ALTERAÇÃO NO SALDO BANCÁRIO							
TEV - Transferências Entre Contas (Entradas)	R\$ 5.000,00	R\$ -	R\$ -	R\$ -	R\$ -	R\$ -	
TEV - Transferências Entre Contas (Saídas)	R\$ -	R\$ 5.000,00	R\$ -	R\$ -	R\$ -	R\$ -	
SALDO BANCÁRIO							
	31/07/2017	31/08/2017	30/09/2017	31/10/2017	30/11/2017	30/12/2017	
Banco Conta Movimento	R\$ -	R\$ -	R\$ -	R\$ -	R\$ 100.790,22	R\$ 2.892.600,57	
Banco Conta Aplicação	R\$ 435.431,12	R\$ 950.178,06	R\$ 830.303,54	R\$ 894.768,98	R\$ 905.416,33	R\$ 3.756.676,81	
CAIXA	R\$ 0,60	R\$ 1,20	R\$ -	R\$ -	R\$ -	R\$ -	
SALDO TOTAL	R\$ 435.431,72	R\$ 950.179,26	R\$ 830.303,54	R\$ 894.768,98	R\$ 1.006.206,55	R\$ 6.649.277,18	
DIFERENÇA (SALDO DO FINAL X EXTRATO)	R\$ -	R\$ -	R\$ -	R\$ -	R\$ -	R\$ -	
FONTE: EXTRATOS BANCÁRIOS E SIPEF							


Caroline R.

Relatório de Execução dos Contratos de Gestão			
CREDEQ - Centro Estadual de Referência e Excelência em Dependência Química de Aparecida de Goiânia	CG: 002/2014- 1ªTA	Ref: Jul a Dez 17	OSS: Luz da Vida

6 CONCLUSÃO

O CREDEQ não cumpriu as metas de Produção Assistenciais (parte fixa) para o semestre avaliado. Obtendo resultados inferiores ao contratado em 39,95% (Saídas Hospitalares), 60,65% (Atividades Ambulatoriais) e 72,79% (Acolhimentos, Avaliações e Admissões) fora da margem permitida no contrato que é de 15% ao centro da meta, portanto passíveis de reajuste financeiro.



A Unidade apresentou todos os relatórios dos Indicadores de Qualidade da parte variável (AIH, Atenção ao Usuário, PTI e Taxa de Abandono), cumprindo as metas qualitativas estabelecidas no 1º Termo Aditivo ao Contrato de Gestão nº 002/2014 - SES/GO.

Goiânia, 06 de Março de 2017


Anderson Meira da Silva
Monitoramento e Fiscalização dos Contratos de Gestão


Bruna Vieira Campos
Coordenadora de Monitoramento e Fiscalização dos Contratos de Gestão


Dalva Valéria Alexandre Costa
Coordenadora de Acompanhamento Contábil

COMACG	UNIDADE	ASSINATURA
Ana Livia Soares Teixeira Bahia	SCAGES/SES	
Bruna Vieira Campos	COMFIC/GEFIC/SCAGES/SES	
Maria Caroline de Souza Rodrigues	COMFIC/GEFIC/SCAGES/SES	Maria Caroline de Souza Rodrigues
Mônica Miranda Carvalho	COMFIC/GEFIC/SCAGES/SES	
Thaís de Oliveira Mesquita	COES/GEFIC/SCAGES/SES	

Termo de Retificação – Relatório de Execução dos Contratos de Gestão			
CREDEQ - Centro Estadual de Referência e Excelência em Dependência Química de Aparecida de Goiânia	CG: 002/2014 – 1º TA	Ref: Jul a Dez/17	OSS: Luz da Vida

A Comissão de Monitoramento e Avaliação dos Contratos de Gestão – COMACG e a Coordenação de Acompanhamento Contábil – CAC, no uso de suas atribuições concedidas pela Portaria nº 734/2015 GAB/SES-GO de 16 de dezembro de 2015, torna público e estabelece a retificação do Relatório de Execução nº 28/2017, referente ao 1º Termo Aditivo ao Contrato de Gestão Nº 002/2014 SES/GO – CREDEQ – Centro Estadual de Referência e Excelência em Dependência Química de Aparecida de Goiânia, período de avaliação Julho a Dezembro/2017.

Onde se lê:

Tabela 06 – Fluxo de Caixa:

FLUXO DE CAIXA - JULHO A DEZEMBRO DE 2017 (CREDEQ)							
1. SALDO ANTERIOR:	30/06/2017	31/07/2017	31/08/2017	30/09/2017	31/10/2017	30/11/2017	TOTAL
Banco Conta Movimento	R\$ -	R\$ -	R\$ -	R\$ -	R\$ -	R\$ 100.790,22	
Banco Conta Aplicação	R\$ 612.915,13	R\$ 435.431,12	R\$ 950.178,06	R\$ 830.303,54	R\$ 894.768,98	R\$ 905.416,33	
Caixa	R\$ -	R\$ 0,60	R\$ 1,20	R\$ -	R\$ -	R\$ -	
1. TOTAL DO SALDO ANTERIOR:	R\$ 612.915,13	R\$ 435.431,72	R\$ 950.179,26	R\$ 830.303,54	R\$ 894.768,98	R\$ 1.006.206,55	
2. ENTRADAS EM CONTA CORRENTE							
DESCRIÇÃO	JULHO	AGOSTO	SETEMBRO	OUTUBRO	NOVEMBRO	DEZEMBRO	TOTAL
Repasses Contrato de Gestão	R\$ 2.314.008,30	R\$ 1.529.702,21	R\$ 1.552.830,11	R\$ 2.071.770,62	R\$ 2.143.602,17	R\$ 8.700.345,96	R\$ 18.312.259,37
Rendimento sobre Aplicações Financeiras	R\$ 2.361,07	R\$ 4.164,94	R\$ 3.717,74	R\$ 3.766,91	R\$ 2.956,37	R\$ 5.003,31	R\$ 21.970,34
Recuperação de Despesas (Anexo III - SIPEF)	R\$ 2.802,77	R\$ 14.272,55	R\$ 9.177,62	R\$ 1.689,89	R\$ 85,13	R\$ 114.924,15	R\$ 142.952,11
Aporte para CAIXA	R\$ 5.000,00	R\$ 5.000,00	R\$ 5.000,00	R\$ 5.222,91	R\$ 5.025,69	R\$ 5.015,64	R\$ 30.264,24
Outras Entradas (Deposito não Identificado)	R\$ -	R\$ -	R\$ -	R\$ 1.000,00	R\$ -	R\$ -	R\$ 1.000,00
SUBTOTAL DE ENTRADAS:	R\$ 2.324.172,14	R\$ 1.553.139,70	R\$ 1.570.725,47	R\$ 2.083.450,33	R\$ 2.151.669,36	R\$ 8.825.289,06	R\$ 18.508.446,06
Resgate Aplicação	R\$ 1.579.845,08	R\$ 459.418,00	R\$ 973.592,26	R\$ 1.426.301,47	R\$ 1.502.309,02	R\$ 977.743,03	R\$ 6.919.208,86
2. TOTAL DE ENTRADAS:	R\$ 3.904.017,22	R\$ 2.012.557,70	R\$ 2.544.317,73	R\$ 3.509.751,80	R\$ 3.653.978,38	R\$ 9.803.032,09	R\$ 25.427.654,92
3. APLICAÇÃO FINANCEIRA							
ENTRADA CONTA APLICAÇÃO (+)	R\$ 1.400.000,00	R\$ 970.000,00	R\$ 850.000,00	R\$ 1.487.000,00	R\$ 1.510.000,00	R\$ 3.824.000,00	R\$ 10.041.000,00
SÁIDAS DA C/A POR RESGATES (-)	R\$ 1.579.845,08	R\$ 459.418,00	R\$ 973.592,26	R\$ 1.448.088,33	R\$ 1.502.309,02	R\$ 977.743,03	R\$ 6.940.995,72
IRRF/IOF S/APLICAÇÃO FINANCEIRA	R\$ -	R\$ -	R\$ -	R\$ -	R\$ -	R\$ -	R\$ -
3. RESULTADO MOV FIN EM C/ APLICAÇÃO:	-R\$ 179.845,08	R\$ 510.582,00	-R\$ 123.592,26	R\$ 38.911,67	R\$ 7.690,98	R\$ 2.846.256,97	R\$ 3.100.004,28
4. GASTOS							
Investimento	R\$ -	R\$ -	R\$ -	R\$ -	R\$ -	R\$ 5.487,06	R\$ 5.487,06
Pessoal	R\$ 1.582.051,30	R\$ 158.436,78	R\$ 887.038,35	R\$ 832.705,22	R\$ 1.228.660,82	R\$ 940.942,91	R\$ 5.629.835,38
Serviços	R\$ 241.501,16	R\$ 397.436,85	R\$ 175.122,45	R\$ 398.506,53	R\$ 168.379,54	R\$ 1.155.405,33	R\$ 2.536.351,86
Materiais	R\$ 74.746,35	R\$ 36.191,14	R\$ 51.337,40	R\$ 166.681,76	R\$ 26.711,12	R\$ 174.261,73	R\$ 529.929,50
Concessionárias (água, luz e telefone)	R\$ 31.741,40	R\$ 38.317,90	R\$ 39.095,05	R\$ 42.888,30	R\$ 36.017,73	R\$ 8.163,68	R\$ 196.224,06
Tributos, Taxas e Contribuições	R\$ 536.759,14	R\$ 402.810,84	R\$ 533.007,94	R\$ 550.193,31	R\$ 562.394,18	R\$ 881.536,18	R\$ 3.486.701,59
Outras Saídas	R\$ 29.856,20	R\$ 198,65	R\$ -	R\$ 1.000,00	R\$ 13.042,71	R\$ 11.405,90	R\$ 55.503,46
4. TOTAL DE GASTOS	R\$ 2.496.655,55	R\$ 1.033.392,16	R\$ 1.685.601,19	R\$ 1.991.975,12	R\$ 2.035.206,10	R\$ 3.177.202,79	R\$ 12.420.032,91
5. TRANSFERÊNCIAS							
TRANSFERÊNCIAS DA C/C PARA C/A (-)	R\$ 1.400.000,00	R\$ 970.000,00	R\$ 850.000,00	R\$ 1.487.000,00	R\$ 1.510.000,00	R\$ 3.824.000,00	R\$ 10.041.000,00
APORTE PARA CAIXA	R\$ 5.000,00	R\$ 5.000,00	R\$ 5.000,00	R\$ 5.222,91	R\$ 5.025,69	R\$ 5.015,64	R\$ 30.264,24
5. TOTAL DE TRANSF. PARA APLICAÇÃO	R\$ 1.405.000,00	R\$ 975.000,00	R\$ 855.000,00	R\$ 1.492.222,91	R\$ 1.515.025,69	R\$ 3.829.015,64	R\$ 10.071.264,24
6. SALDO FINAL NO PERÍODO (1 + 2 + 3 - 4 - 5)	R\$ 435.431,72	R\$ 950.179,26	R\$ 830.303,54	R\$ 894.768,98	R\$ 1.006.206,55	R\$ 6.649.277,18	
MOVIMENTAÇÃO FINANCEIRA SEM ALTERAÇÃO NO SALDO BANCÁRIO							
TEV - Transferências Entre Contas (Entradas)	R\$ 5.000,00	R\$ -	R\$ -	R\$ -	R\$ -	R\$ -	
TEV - Transferências Entre Contas (Saídas)	R\$ 5.000,00	R\$ -	R\$ -	R\$ -	R\$ -	R\$ -	
SALDO BANCÁRIO							
Banco Conta Movimento	R\$ -	R\$ -	R\$ -	R\$ -	R\$ -	R\$ 100.790,22	R\$ 2.892.600,57
Banco Conta Aplicação	R\$ 435.431,12	R\$ 950.178,06	R\$ 830.303,54	R\$ 894.768,98	R\$ 905.416,33	R\$ 3.756.676,61	
CAIXA	R\$ 0,60	R\$ 1,20	R\$ -	R\$ -	R\$ -	R\$ -	
SALDO TOTAL	R\$ 435.431,72	R\$ 950.179,26	R\$ 830.303,54	R\$ 894.768,98	R\$ 1.006.206,55	R\$ 6.649.277,18	
DIFERENÇA (SALDO DO FINAL X EXTRATO)	R\$ -	R\$ -	R\$ -	R\$ -	R\$ -	R\$ -	

FONTE: EXTRATOS BANCÁRIOS E SIPEF

Termo de Retificação – Relatório de Execução dos Contratos de Gestão			
CREDEQ - Centro Estadual de Referência e Excelência em Dependência Química de Aparecida de Goiânia	CG: 002/2014 – 1º TA	Ref: Jul a Dez/17	OSS: Luz da Vida




Leia-se:

Tabela 06 – Fluxo de Caixa:

FLUXO DE CAIXA - JULHO A DEZEMBRO/2017 (COMUNIDADE LUZ DA VIDA/CREDEQ)							
1. SALDO ANTERIOR:	30/06/2017	31/07/2017	31/08/2017	30/09/2017	31/10/2017	30/11/2017	
Banco Conta Movimento	R\$ -	R\$ -	R\$ -	R\$ -	R\$ -	R\$ 100.790,22	
Banco Conta Aplicação	R\$ 612.915,13	R\$ 435.431,12	R\$ 950.178,06	R\$ 830.303,54	R\$ 894.768,98	R\$ 905.416,33	
Caixa	R\$ -	R\$ 0,60	R\$ 1,20	R\$ -	R\$ -	R\$ -	
1. TOTAL DO SALDO ANTERIOR:	R\$ 612.915,13	R\$ 435.431,72	R\$ 950.179,26	R\$ 830.303,54	R\$ 894.768,98	R\$ 1.006.206,55	
2. ENTRADAS EM CONTA CORRENTE							
DESCRIÇÃO	JULHO	AGOSTO	SETEMBRO	OUTUBRO	NOVEMBRO	DEZEMBRO	TOTAL
Repasses Contrato de Gestão	R\$ 2.314.008,30	R\$ 1.529.702,21	R\$ 1.552.830,11	R\$ 2.071.770,62	R\$ 2.143.602,17	R\$ 8.700.345,96	R\$ 18.312.259,37
Rendimento sobre Aplicações Financeiras	R\$ 2.361,07	R\$ 4.164,94	R\$ 3.717,74	R\$ 3.766,91	R\$ 2.956,37	R\$ 5.003,31	R\$ 21.970,34
Recuperação de Despesas (Anexo III - SIPEF)	R\$ 2.802,77	R\$ 14.272,55	R\$ 9.177,62	R\$ 1.689,89	R\$ 85,13	R\$ 114.924,15	R\$ 142.952,11
Aporte para CAIXA	R\$ 5.000,00	R\$ 5.000,00	R\$ 5.000,00	R\$ 5.222,91	R\$ 5.025,69	R\$ 5.015,64	R\$ 30.264,24
Outras Entradas (Deposito não Identificado)	R\$ -	R\$ -	R\$ -	R\$ 1.000,00	R\$ -	R\$ -	R\$ 1.000,00
SUBTOTAL DE ENTRADAS:	R\$ 2.324.172,14	R\$ 1.553.139,70	R\$ 1.570.725,47	R\$ 2.083.450,33	R\$ 2.151.669,36	R\$ 8.825.289,06	R\$ 18.508.446,06
Resgate Aplicação	R\$ 1.579.845,08	R\$ 459.418,00	R\$ 973.592,26	R\$ 1.426.301,47	R\$ 1.502.309,02	R\$ 977.743,03	R\$ 6.919.208,86
2. TOTAL DE ENTRADAS:	R\$ 3.904.017,22	R\$ 2.012.557,70	R\$ 2.544.317,73	R\$ 3.509.751,80	R\$ 3.653.978,38	R\$ 9.803.032,09	R\$ 25.427.654,92
3. APLICAÇÃO FINANCEIRA							
ENTRADA CONTA APLICAÇÃO (+)	R\$ 1.400.000,00	R\$ 970.000,00	R\$ 850.000,00	R\$ 1.487.000,00	R\$ 1.510.000,00	R\$ 3.824.000,00	R\$ 10.041.000,00
SAÍDAS DA C/A POR RESGATES (-)	R\$ 1.579.845,08	R\$ 459.418,00	R\$ 973.592,26	R\$ 1.426.301,47	R\$ 1.502.309,02	R\$ 977.743,03	R\$ 6.919.208,86
IRRF/IOF S/APLICAÇÃO FINANCEIRA	R\$ -	R\$ -	R\$ -	R\$ -	R\$ -	R\$ -	R\$ -
3. RESULTADO MOV FIN EM C/ APLICAÇÃO:	-R\$ 179.845,08	R\$ 510.582,00	-R\$ 123.592,26	R\$ 60.698,53	R\$ 7.690,98	R\$ 2.846.256,97	R\$ 3.121.791,14
4. GASTOS							
Investimento	R\$ -	R\$ -	R\$ -	R\$ -	R\$ -	R\$ 5.487,06	R\$ 5.487,06
Pessoal	R\$ 2.063.900,26	R\$ 906.159,91	R\$ 1.343.933,91	R\$ 1.331.439,88	R\$ 1.723.750,23	R\$ 1.771.072,18	R\$ 8.740.256,37
Serviços	R\$ 241.501,16	R\$ 397.436,85	R\$ 175.122,45	R\$ 420.293,39	R\$ 168.379,54	R\$ 1.155.405,33	R\$ 2.558.138,72
Material	R\$ 74.746,35	R\$ 36.191,14	R\$ 51.337,40	R\$ 166.681,76	R\$ 26.711,12	R\$ 174.261,73	R\$ 529.929,50
Concessionárias (água, luz e telefone)	R\$ 31.741,40	R\$ 38.317,90	R\$ 39.095,05	R\$ 42.888,30	R\$ 36.017,73	R\$ 8.163,68	R\$ 196.224,06
Tributos, Taxas e Contribuições	R\$ 55.286,82	R\$ 55.087,71	R\$ 55.933,43	R\$ 51.458,65	R\$ 67.304,77	R\$ 51.406,91	R\$ 336.478,29
Outras Saídas	R\$ 29.479,56	R\$ 198,65	R\$ 20.178,95	R\$ 1.000,00	R\$ 13.042,71	R\$ 11.405,90	R\$ 75.305,77
4. TOTAL DE GASTOS	R\$ 2.496.655,55	R\$ 1.033.392,16	R\$ 1.685.601,19	R\$ 2.013.761,98	R\$ 2.035.206,10	R\$ 3.177.202,79	R\$ 12.441.819,77
5. TRANSFERÊNCIAS							
TRANSFERÊNCIAS DA C/C PARA C/A (-)	R\$ 1.400.000,00	R\$ 970.000,00	R\$ 850.000,00	R\$ 1.487.000,00	R\$ 1.510.000,00	R\$ 3.824.000,00	R\$ 10.041.000,00
APORTE PARA CAIXA	R\$ 5.000,00	R\$ 5.000,00	R\$ 5.000,00	R\$ 5.222,91	R\$ 5.025,69	R\$ 5.015,64	R\$ 30.264,24
5. TOTAL DE TRANSF. PARA APLICAÇÃO	R\$ 1.405.000,00	R\$ 975.000,00	R\$ 855.000,00	R\$ 1.492.222,91	R\$ 1.515.025,69	R\$ 3.829.015,64	R\$ 10.071.264,24
6. SALDO FINAL NO PERÍODO (1 + 2 + 3 - 4 - 5)	R\$ 435.431,72	R\$ 950.179,26	R\$ 830.303,54	R\$ 894.768,98	R\$ 1.006.206,55	R\$ 6.649.277,18	
MOVIMENTAÇÃO FINANCEIRA SEM ALTERAÇÃO NO SALDO BANCÁRIO							
TEV - Transferências Entre Contas (Entradas)	R\$ 5.000,00	R\$ -	R\$ -	R\$ -	R\$ -	R\$ -	
TEV - Transferências Entre Contas (Saídas)	R\$ 5.000,00	R\$ -	R\$ -	R\$ -	R\$ -	R\$ -	
SALDO BANCÁRIO							
	31/07/2017	31/08/2017	30/09/2017	31/10/2017	30/11/2017	31/12/2017	
Banco Conta Movimento	R\$ -	R\$ -	R\$ -	R\$ -	R\$ 100.790,22	R\$ 2.892.600,57	
Banco Conta Aplicação	R\$ 435.431,12	R\$ 950.178,06	R\$ 830.303,54	R\$ 894.768,98	R\$ 905.416,33	R\$ 3.756.676,61	
CAIXA	R\$ 0,60	R\$ 1,20	R\$ -	R\$ -	R\$ -	R\$ -	
SALDO TOTAL	R\$ 435.431,72	R\$ 950.179,26	R\$ 830.303,54	R\$ 894.768,98	R\$ 1.006.206,55	R\$ 6.649.277,18	
DIFERENÇA (SALDO DO FINAL X EXTRATO)	R\$ -	R\$ -	R\$ -	R\$ -	R\$ -	R\$ -	

FONTE: EXTRATOS BANCÁRIOS E SIPEF

Goiânia, 09 de abril de 2018.

COMACG/CREDEQ	UNIDADE	ASSINATURA
Ana Livia Soares Teixeira Bahia	SCAGES/SES	
Bruna Vieira Campos	COMFIC/GEFIC/SCAGES/SES	
Maria Caroline de Souza Rodrigues	COMFIC/GEFIC/SCAGES/SES	Férias
Mônica Miranda Carvalho	COMFIC/GEFIC/SCAGES/SES	
Thaís de Oliveira Mesquita	COES/GEFIC/SCAGES/SES	Licença maternidade.


DALVA VALÉRIA ALEXANDRE COSTA
Coordenação de Acompanhamento Contábil - CAC

*Superintendência de Controle, Avaliação e Gerenciamento das Unidades de Saúde-SCAGES
Gerência de Acompanhamento e Fiscalização dos Contratos de Gestão-GEFIC
Coordenação de Monitoramento e Fiscalização dos Contratos de Gestão-COMFIC*

PARECER TÉCNICO Nº 02/2018 – COMFIC/GEFIC/SCAGES/SES.

INTERESSADOS: CREDEQ Prof. Jamil Issy — Centro Estadual de Referência e Excelência em Dependência Química de Aparecida de Goiânia / Associação Comunidade Luz da Vida

ASSUNTO: Relatório de Execução nº 28/2017

OBJETIVO: Apresentar base de cálculo para o desconto financeiro relacionado ao não cumprimento de Metas de Produção Assistencial (Parte Fixa) estabelecidas no Contrato de Gestão.

1. Identificação:

1.1 Contrato de Gestão:

1º Termo Aditivo ao Contrato de Gestão nº 02/2014 SES/GO;
Vigência: 01/09/2016 a 30/07/2018.

1.2 Unidade de Saúde:

CREDEQ Prof. Jamil Issy – Centro Estadual de Referência e Excelência em Dependência Química de Aparecida de Goiânia

Av. Tanner de Melo, QD Gleba 02, Lote parte 02, S/N Bairro Fazenda Santo Antônio
Aparecida de Goiânia – Goiás Cep: 74.993-551

1.3. Organização Social:

Associação Comunidade Luz da Vida
Alameda das Palmeiras Chácara 20 Sítio Recreio dos Bandeirantes
CEP 74465-539 – Goiânia – GO
CNPJ: 02.812.043.0001-05

1.4. Período Avaliado:

De 01/07/2017 a 31/12/2017.

*Superintendência de Controle, Avaliação e Gerenciamento das Unidades de Saúde-SCAGES
Gerência de Acompanhamento e Fiscalização dos Contratos de Gestão-GEFIC
Coordenação de Monitoramento e Fiscalização dos Contratos de Gestão-COMFIC*

2. Da Legalidade

2.1. O 1º Termo Aditivo ao Contrato de Gestão nº 02/2014, celebrado entre o Estado de Goiás e a Associação Comunidade Luz da Vida que visa estabelecer o compromisso entre as partes para o gerenciamento, a operacionalização e a execução das ações e serviços de saúde no Centro Estadual de Referência e Excelência em Dependência Química – CREDEQ.

2.2. A Comissão de Monitoramento e Avaliação dos Contratos de Gestão – COMACG foi constituída em setembro de 2015, por meio da Portaria nº 734/2015 GAB/SES-GO de 16 de dezembro de 2015, composta por representantes técnicos da SES, com a finalidade de acompanhar o desempenho da Organização Social frente ao cumprimento das Metas de Produção Assistencial e Indicadores de Qualidade estabelecidos no Contrato de Gestão, através de relatórios periódicos.

2.3. No Relatório de Execução nº 28/2017 COMACG/SES-GO foi relatado que:

A unidade não cumpriu integralmente as metas de Produção assistenciais assumidas no Contrato de Gestão. Sendo que, o resultado obtido foi de **-39,95%** nas Internações, **-60,65%** nas Atividades Ambulatoriais e **-72,79%** no Acolhimento, Avaliação e Admissão.

3. Da base de Cálculo

Conforme o “Anexo Técnico II – Sistema de Repasse”, do contrato supracitado, em seu item 4.1 informa que 90% do montante financeiro está vinculado ao cumprimento de metas quantitativas (Parte Fixa).

No período avaliado, o valor repassado referente aos 90% da parte fixa foi de R\$ 14.580.000,00. Sendo que desse valor:

- 70% destinado às Internações = R\$ 10.206.000,00 (Semestre);
- 30% destinado ao Atendimento Ambulatorial e Setor de Acolhimento, Avaliação e Admissão = R\$ 4.374.000,00 (Semestre).

Nas Internações a meta alcançada foi de 60,05%, indicando um desconto financeiro de 30%, conforme “Anexo Técnico II – Sistema de Repasse; Item II — Sistemática e Critérios de Repasse”.

Desta forma, sobre o repasse destinado a essa linha de contratação (R\$ 10.206.000,00) incidirá um desconto de 30%, que representa um ajuste financeiro, a menor, no valor de R\$ 3.061.800,00.




*Superintendência de Controle, Avaliação e Gerenciamento das Unidades de Saúde-SCAGES
Gerência de Acompanhamento e Fiscalização dos Contratos de Gestão-GEFIC
Coordenação de Monitoramento e Fiscalização dos Contratos de Gestão-COMFIC*


Para as Atividades Ambulatoriais e Acolhimento, Avaliação e Admissão as metas alcançadas foram de 39,35% e 27,21% respectivamente (36,37% de forma global) indicando um desconto de 30%, conforme "Anexo Técnico II – Sistema de Repasse; Item II – Sistemática e Critérios de Repasse".

Portanto, sobre o repasse financeiro destinado a essa linha de contratação (R\$ 4.374.000,00) incidirá um desconto de 30%, que representa um ajuste financeiro, a menor, no valor de R\$ 1.312.200,00.

Diante do exposto, o valor total do ajuste financeiro para o semestre em avaliação é de **R\$ 4.374.000,00** (Quatro Milhões, Trezentos e Setenta e Quatro Mil Reais), a menor.

Goiânia, 09 de Março de 2017.

COMACG	UNIDADE	ASSINATURA
Ana Livia Soares Teixeira Bahia	SCAGES/SES	
Bruna Vieira Campos	COMFIC/GEFIC/SCAGES/SES	
Maria Caroline de Souza Rodrigues	COMFIC/GEFIC/SCAGES/SES	
Mônica Miranda Carvalho	COMFIC/GEFIC/SCAGES/SES	Férias
Thaís de Oliveira Mesquita	COES/GEFIC/SCAGES/SES	Licença Maternidade



Alessandra Rodrigues de Almeida Lima

Gerente Especial

Gerência de Acompanhamento e Fiscalização de Contratos de Gestão – GEFIC